

Simulados ENEM 2021 Aplicação ON-LINE

FTD EDUCAÇÃO

Versão do Estudante

Apresentação	3
Calendário de Aplicação	4
Estrutura dos Simulados	5
Informação a respeito do simulado Iônica	6
Instruções técnicas durante a realização do simulado on-line	7
Ambiente do Gestor	
1. Acessar o Ambiente	9
Visualização dos dados de acesso dos estudantes	11
Adicionar novos perfis da equipe escolar	13
Acesso aos resultados: Ambiente do Gestor	14
2. Visualização dos resultados unificados das provas	15
3. Visualização de estudantes participantes e impressões	16
3.1. Seção “Alunos”	17
3.2. Seção “Impressão”	19
3.3. Seção “Resultados”	20
3.4. Seção “Redação”	21
Ambiente do Estudante	
Instruções de Acesso	23
1. Acessar o Ambiente do Simulado	24
1.1. Acessar Ambiente do Simulado Login e Senha	25
2. Localizar as Provas do Simulado	27
3. Iniciar uma prova – 1º Dia	28
3.1. Escolher a opção de Língua Estrangeira	29
3.2. Preencher a Prova e Finalizar	30
4. Preencher a Redação	31
4.1. Enviar a Redação	32
5. Iniciar uma Prova - 2º Dia	33
5.1. Preencher a Prova e Finalizar	34
Dúvidas Frequentes	35

SUMÁRIO

Apresentação	3
Calendário de aplicação	4
Estrutura dos simulados	5
Prepare o lugar em que você fará o simulado	6
Ambiente do Estudante	
Instruções de acesso	8
1. Acessar o ambiente do simulado	9
1.1. Acessar ambiente do simulado login e senha	10
2. Localizar as provas do simulado	12
3. Iniciar uma prova - 1º Dia	13
3.1. Escolher a opção de Língua Estrangeira	14
3.2. Preencher a prova e finalizar	15
4. Preencher a redação	16
4.1. Enviar a redação	17
5. Iniciar uma prova - 2º Dia	18
5.1. Preencher a prova e finalizar	19

APRESENTAÇÃO

A FTD EDUCAÇÃO, EM PARCERIA COM A ESTUDA.COM, PREPAROU SIMULADOS ENEM ON-LINE COM CORREÇÃO PELA TEORIA CLÁSSICA DOS TESTES (TCT).

ESSA É MAIS UMA OPORTUNIDADE PARA QUE VOCÊ POSSA AVALIAR SEUS CONHECIMENTOS E SE PREPARAR AINDA MAIS PARA O EXAME OFICIAL.

ALÉM DISSO, ESTE MANUAL VAI AJUDAR VOCÊ A CONHECER MELHOR A PLATAFORMA NA QUAL SERÁ REALIZADA A PROVA ON-LINE. LEIA COM ATENÇÃO TODAS AS INFORMAÇÕES E ETAPAS, ASSIM VOCÊ TERÁ MAIS SEGURANÇA NO DIA QUE FOR REALIZAR O SIMULADO.

CALENDÁRIO DE APLICAÇÃO

Sua escola indicará previamente e em tempo hábil as datas de aplicação dos simulados previstos para seu calendário escolar. Fique atento e anote as datas para sua melhor organização.



ESTRUTURA DOS SIMULADOS

1ª SÉRIE

Dia 1: 44 itens e 1 Redação

Dia 2: 46 itens

Tempo para aplicação

Dia 1: 3h30

Dia 2: 3h

2ª SÉRIE

Dia 1: 60 itens e 1 Redação

Dia 2: 60 itens

Tempo para aplicação

Dia 1: 4h10

Dia 2: 3h40

3ª SÉRIE

Dia 1: 90 itens e 1 Redação

Dia 2: 90 itens

Tempo para aplicação

Dia 1: 5h30

Dia 2: 5h

Dia 1:

Linguagens, Códigos e suas Tecnologias e Redação

Ciências Humanas e suas Tecnologias

Dia 2:

Ciências da Natureza e suas Tecnologias

Matemática e suas Tecnologias

PREPARE O LUGAR EM QUE VOCÊ FARÁ O SIMULADO

Nas próximas páginas, serão apresentadas informações a respeito da navegação no “Ambiente do Estudante”, mas, antes disso, é importante que você se prepare para realizar o simulado. Caso seu colégio disponibilize a aplicação das provas fora do ambiente escolar:

- Reserve um lugar tranquilo, confortável e silencioso para fazer a prova. Estar concentrado fará toda a diferença no seu resultado.
- Atente-se ao tempo de duração das provas.
- Avise as pessoas que moram com você que ficará um tempo isolado e com alta concentração para a realizar a prova.
- Certifique-se de que o lugar onde realizará a prova possui sinal de internet estável e com boa qualidade.
- Tenha um papel para rascunho e uma caneta ao seu lado. Anote suas dúvidas e observações, pois isso pode ajudar você em um outro momento.

AMBIENTE DO ESTUDANTE

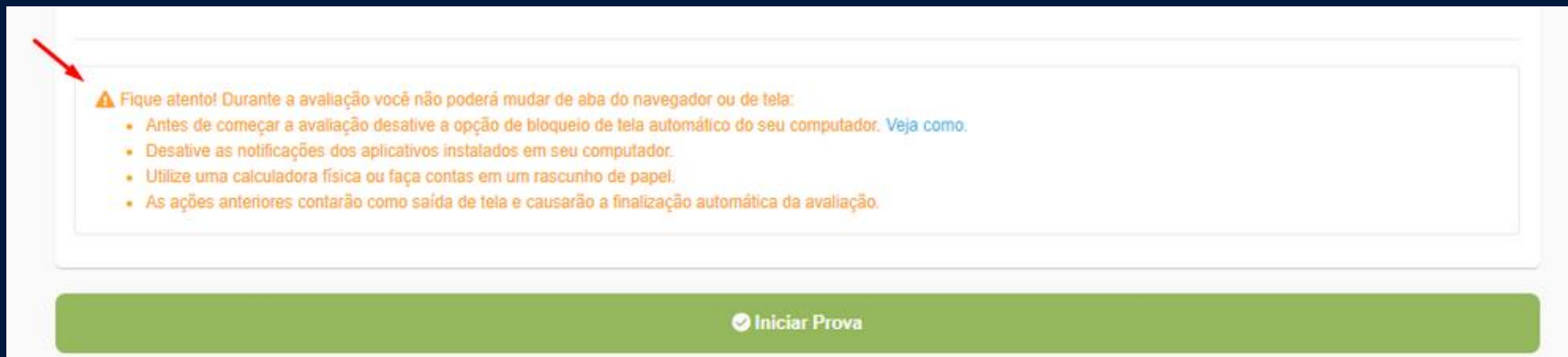


INSTRUÇÕES DE ACESSO

As informações a seguir aparecem no início do simulado e orientam a desabilitar notificações no computador para que não ocorra a finalização acidental da prova (bloqueio por saída de tela).

Fique atento! Durante a prova você não poderá mudar de aba no navegador ou tela:

- Antes de começar a prova, desative a opção de bloqueio de tela automático no seu computador.
- Desative as notificações dos aplicativos instalados em seu computador.
- As ações anteriores contarão como saída de tela e causarão a finalização automática da prova.
- Quando necessário, faça os cálculos em um rascunho de papel.



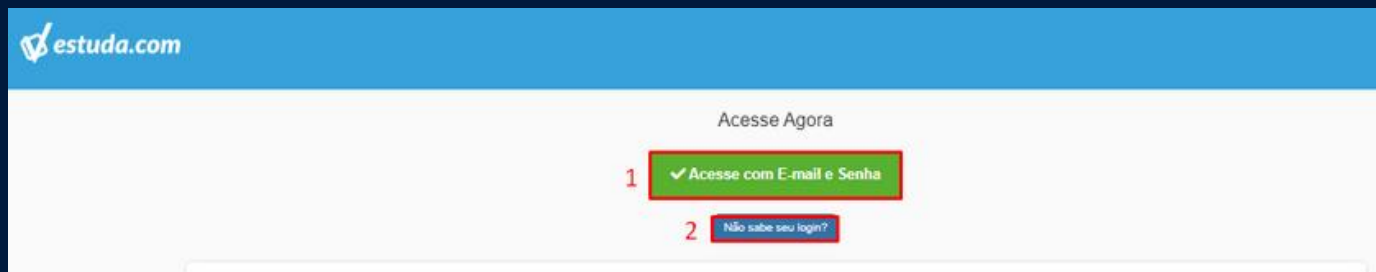
INSTRUÇÕES DE ACESSO | AMBIENTE DO ESTUDANTE

1. Acessar Ambiente do Simulado

Acesse o ambiente <http://simulados.estuda.com/> e fique atento às instruções para realização do simulado presentes na página, como mostrado a seguir na imagem de exemplo.

Posteriormente, clique em “Acesse com E-mail e senha”.

Caso tenha dificuldade com o acesso, clique em “Não sabe seu login?”, onde utilizando sua matrícula e o nome da sua escola será possível identificar seus dados de login.



INSTRUÇÕES DE ACESSO | AMBIENTE DO ESTUDANTE

1.1. Acessar ambiente do Simulado | Login e Senha

Para acessar, use as seguintes informações:

Login: número de matrícula mais o código da escola, com um ponto entre as duas informações (*em caracteres minúsculos e todos juntos*)

Exemplo: minha matrícula é 1234 e o código da minha escola é 100, então meu login será o 1234.100

Senha: utilizar o código de matrícula.

Se tiver dificuldade com o login, clique em “Não sabe seu login?”.

A opção “Esqueceu a senha?” será útil somente se o acesso informado pela escola for via e-mail, caso seja o padrão matrícula+código da escola, clique na primeira opção citada.

Observação: o código da escola será informado pela coordenação, caso tenha dúvidas, entre em contato com a coordenação de seu colégio.



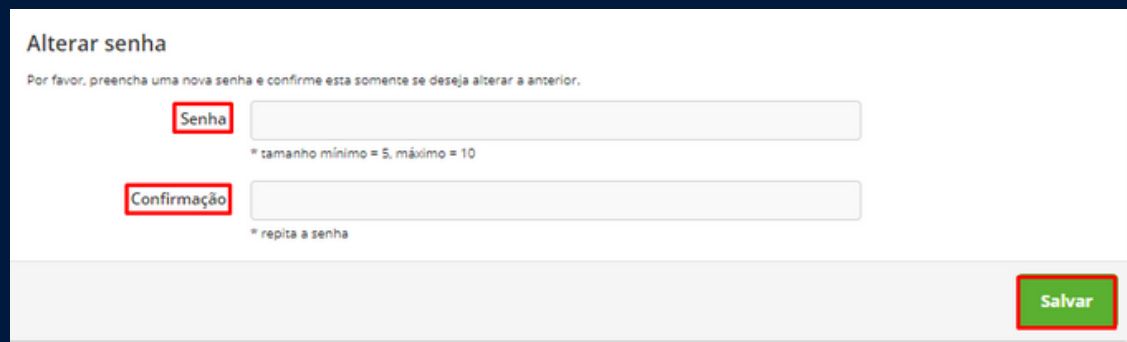
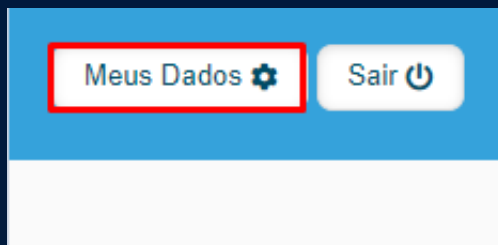
A captura de tela mostra a interface de login do site estuda.com. No topo, há o logotipo 'estuda.com' com um ícone de marca de verificação verde. Abaixo, o texto 'Acesse agora:' precede a instrução 'Acesse com seu e-mail/código e senha'. Há dois campos de entrada: 'Digite seu login' e 'Digite sua senha', este último com um ícone de olho para alternar a visibilidade. Um botão azul 'FAZER LOGIN' está posicionado abaixo dos campos. Na base, há links para 'Esqueceu a senha?' e 'Não sabe seu login?' (destacado com um retângulo vermelho), além de uma opção 'Computador compartilhado?' com um ícone de informação.

INSTRUÇÕES DE ACESSO | AMBIENTE DO ESTUDANTE

Quando acessar o ambiente para a realização das provas, é necessário que você faça a alteração da senha recebida para uma pessoal. Para isso, clique no botão “Meus Dados” no canto superior direito da tela.

Após acessar a página “Meus Dados”, basta digitar uma senha no campo “Senha” e confirmá-la repetindo as informações do campo “Senha” no campo “Confirmação”. Depois desse procedimento, clique em “Salvar”.

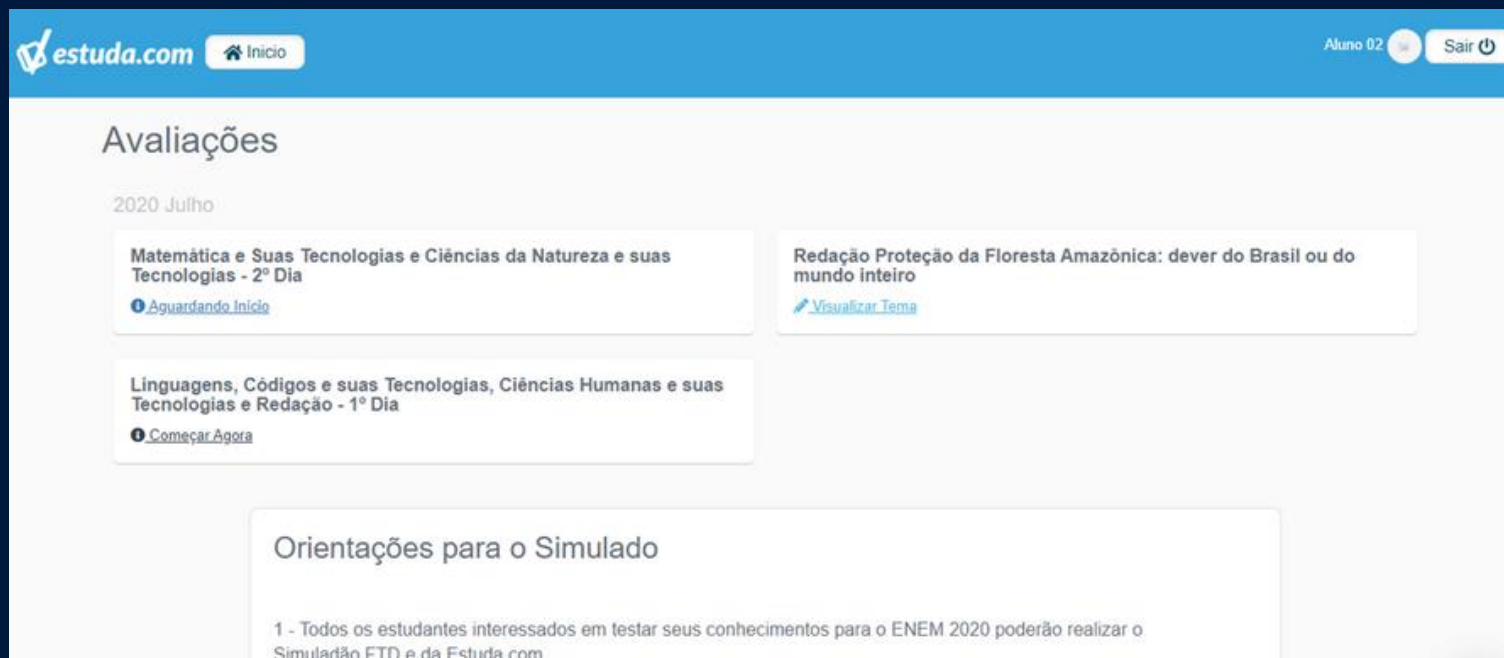
FIQUE DE OLHO: Senhas alfanuméricas são mais seguras, pois combinam letras (maiúsculas e minúsculas), números e caracteres especiais, como o asterisco. Anote sua senha em um local de confiança para que não se esqueça dela.

A imagem mostra um formulário web intitulado "Alterar senha". Abaixo do título, há uma instrução: "Por favor, preencha uma nova senha e confirme esta somente se deseja alterar a anterior." O formulário possui dois campos de entrada de texto. O primeiro campo é rotulado "Senha" e possui uma dica de ajuda: "* tamanho mínimo = 5, máximo = 10". O segundo campo é rotulado "Confirmação" e possui uma dica de ajuda: "* repita a senha". No canto inferior direito do formulário, há um botão verde com o texto "Salvar".

INSTRUÇÕES DE ACESSO | AMBIENTE DO ESTUDANTE

2. Localizar as Provas do Simulado

Após acessar o ambiente do simulado e alterar sua senha de acesso, estarão disponíveis as provas de acordo com as datas e horários de realização divulgados pela sua escola.



The screenshot displays the 'Avaliações' (Assessments) section of the Estuda.com platform. At the top, the logo 'estuda.com' and a home icon labeled 'Início' are on the left, while the user's name 'Aluno 02' and a 'Sair' (Logout) button are on the right. The main heading is 'Avaliações'. Below it, the date '2020 Julho' is shown. There are three assessment cards: 1) 'Matemática e Suas Tecnologias e Ciências da Natureza e suas Tecnologias - 2º Dia' with a 'Começar Agora' button; 2) 'Redação Proteção da Floresta Amazônica: dever do Brasil ou do mundo inteiro' with a 'Visualizar Tema' link; and 3) 'Linguagens, Códigos e suas Tecnologias, Ciências Humanas e suas Tecnologias e Redação - 1º Dia' with a 'Começar Agora' button. At the bottom, there is a section titled 'Orientações para o Simulado' with a single instruction: '1 - Todos os estudantes interessados em testar seus conhecimentos para o ENEM 2020 poderão realizar o Simulado FTD e da Estuda.com.'

INSTRUÇÕES PARA A REALIZAÇÃO DAS PROVAS

3. Iniciar uma prova – 1º Dia

No ambiente do simulado, será possível iniciar a prova prevista de acordo com o dia de aplicação.

Dia 1: Linguagens, Códigos e suas Tecnologias e Redação, Ciências Humanas e suas Tecnologias

Inicie o simulado do Dia 1 pela prova objetiva ou pela Redação. Basta selecionar “Começar Agora” para responder aos itens ou em “Visualizar Tema” para iniciar a Redação.

***FIQUE DE OLHO:** Ao selecionar uma das opções, você deverá terminar essa etapa (Redação ou prova objetiva). Não será possível retornar para realizar a outra avaliação antes do término da opção selecionada. Cada avaliação possui um tempo limite e, após esse ser atingido, a atividade se encerrará.*

Avaliações

2020 Julho

Linguagens, Códigos e suas Tecnologias, Ciências Humanas e suas Tecnologias e Redação - 1º Dia

[Começar Agora](#)

Redação Proteção da Floresta Amazônica: dever do Brasil ou do mundo inteiro

[Visualizar Tema](#)

INSTRUÇÕES PARA A REALIZAÇÃO DAS PROVAS

3.1. Escolher a opção de Língua Estrangeira

Ao acessar a prova objetiva, leia com atenção as instruções e marque a Língua Estrangeira de sua preferência antes de clicar em “Iniciar Prova”.

Linguagens, Códigos e suas Tecnologias, Ciências Humanas e suas Tecnologias e Redação - 1º Dia

📅 Data para começar 22/07/2020 09:00

🕒 Ao clicar em Iniciar você terá 270 minutos para concluir

✍️ 92 Questões

LEIA ATENTAMENTE AS INSTRUÇÕES SEGUINTE:

1. Este CADERNO DE QUESTÕES contém 90 questões numeradas de 1 a 90 e a Proposta de Redação, dispostas da seguinte maneira:

- a) questões de número 1 a 45, relativas à área de Linguagens, Códigos e suas Tecnologias;
- b) questões de número 46 a 90, relativas à área de Ciências Humanas e suas Tecnologias;
- c) Proposta de Redação.

Idioma

Inglês

Espanhol

⚠️ Durante essa avaliação você não poderá mudar de tela

- Antes de começar desative a opção de bloqueio de tela automático no seu computador. [Veja como.](#)
- Utilize uma calculadora física ou faça contas no papel.
- Não clique em notificações ou outros avisos para não bloquear sua avaliação.

INSTRUÇÕES PARA A REALIZAÇÃO DAS PROVAS

3.2. Preencher a prova e finalizar

Selecione a alternativa que considera correta para cada uma das questões que compõem a avaliação. Enquanto a prova não for finalizada, é possível alterar as respostas. Após completar toda a prova, clique “Finalizar Prova” para que as respostas sejam armazenadas na plataforma. Caso tenha optado por iniciar pela prova objetiva, ao finalizá-la, você terá acesso ao tema de Redação.

FIQUE DE OLHO: Caso haja algum imprevisto (perda de conexão, por exemplo), retorne ao painel da prova para finalizá-la. Se o tempo definido para realização da prova for ultrapassado, por favor, entre em contato com o responsável de seu colégio.

Ciências da natureza e suas tecnologias

Questão 1

Embora algumas doenças prevenidas por meio da vacinação tenham se tornado raras em alguns países, os agentes infecciosos que as causam continuam a circular e, em um mundo altamente interligado, podem atravessar fronteiras geográficas e infectar qualquer pessoa que não esteja protegida.

Assim, em relação a doenças como sarampo, caxumba, rubéola e poliomielite, pode-se afirmar corretamente que

- a) o alto custo da produção de suas vacinas específicas, não coberto pelo sistema público de saúde, torna inacessível e impossível a prevenção dessas doenças para a população.
- b) seus agentes infecciosos são vírus que, quando são enfraquecidos ou mortos para tratamento preventivo, estimulam uma resposta imunológica ativa no organismo humano.
- c) seus agentes infecciosos são bactérias que, apesar de terem sido erradicadas da maioria dos países, afetam preferencialmente idosos e pessoas de vida sedentária.
- d) a produção de vacinas específicas para cada uma delas é feita atualmente, em pequena escala, a partir da hiperimunização de cavalos.
- e) seus agentes infecciosos foram eliminados totalmente da maioria dos países, tornando desnecessária a aplicação de medidas preventivas.

Questão 2

Grid of question numbers: 01-02-03-04-05-06, 07-08-09-10-11-12, 13-14-15-16-17-18, 19-20-21-22-23-24, 25-26-27-28-29-30, 31-32-33-34-35-36, 37-38-39-40-41-42, 43-44-45-46-47-48, 49-50-51-52-53-54, 55-56-57-58-59-60, 61-62-63-64-65-66, 67-68-69-70-71-72, 73-74-75-76-77-78, 79-80-81-82-83-84, 85-86-87-88-89-90

Tempo Máximo 270m

Data Início 23/07/2020 12:00

Data Final 23/07/2020 16:30

Finalizar Prova

Redação As consequências da pandemia de COVID-19 na Educação

Acessar Tema de Redação

INSTRUÇÕES PARA A REALIZAÇÃO DAS PROVAS

4. Preencher a Redação

Na página relacionada à escrita da redação, você terá acesso às instruções e à proposta, como na imagem de exemplo ao lado. Após a leitura da proposta de redação, quando realmente estiver pronto para iniciar a composição de seu texto, selecione a opção “Envie sua Redação”

FIQUE DE OLHO: Uma vez na página de envio da redação, não saia dela enquanto não finalizar seu texto.

Fique atento às instruções: Não use a opção COPIAR/COLAR, ou seja, todo o texto deve ser digitado no campo destinado a ele; Revise o texto antes de enviá-lo, pois alterações posteriores ao encaminhamento da redação não são permitidas.

The screenshot shows a web interface for a redaction task. At the top, the title is "Proteção da Floresta Amazônica: dever do Brasil ou do mundo inteiro". Below the title, there is a section titled "Proposta de Redação" in red. The text of the proposal is: "A partir da leitura dos textos motivadores e com base nos conhecimentos construídos ao longo de sua formação, redija texto dissertativo-argumentativo em modalidade escrita formal da língua portuguesa sobre o tema 'Proteção da Floresta Amazônica: dever do Brasil ou do mundo inteiro?', apresentando proposta de intervenção que respeite os direitos humanos. Selecione, organize e relacione, de forma coerente e coesa, argumentos e fatos para defesa de seu ponto de vista." Below this, there is a section titled "TEXTO I" with two columns of text. The left column discusses the Amazon region's role in international debates on natural resources, sustainable development, climate change, and biodiversity, and mentions that it occupies 40% of the South American territory and is home to the world's largest megadiverse forest. The right column discusses the challenges and opportunities of harmonizing development in the Amazon, mentioning the OTCA (Organization of the Tratado de Cooperação Amazônica) and the countries it includes: Brazil, Bolivia, Colombia, Ecuador, Guyana, Peru, Suriname, and Venezuela. At the bottom of the page, there is a "Teste" section with a button that says "Envie sua redação" next to a green plus sign icon.

INSTRUÇÕES PARA A REALIZAÇÃO DAS PROVAS

4.1 Enviar a Redação

Na página reservada à escrita da redação, preencha os campos com:

1- *Título da sua redação

2- Escreva a redação no campo “Digite a sua redação”

”Após utilizar esses campos para a escrita de sua redação, revise o texto e, quando considerá-lo concluído, clique em “Enviar Redação”.

*** PONTO DE ATENÇÃO:** o uso de título em redações do Enem é de caráter opcional.

Portanto, você conseguirá enviar sua redação mesmo deixando o campo sem preenchimento.

O tempo disponível para a redação está diluído no período de prova, logo você deve fazer a gestão de seu tempo para responder às questões e para elaborar a redação.

A imagem mostra a interface de envio de redação do Enem, intitulada "Redação - Enviar". O formulário contém os seguintes campos e elementos:

- Tema da redação:** Um campo com o texto "Proteção da Floresta Amazônica: dever do Brasil ou do mundo inteiro" e um link "Visualizar Tema".
- Título da sua redação:** Um campo com o texto "Opcional".
- ✎ Digitar Redação:** Um campo com uma mensagem de aviso: "Você não poderá usar a opção de COPIAR/COLAR. Digite sua redação no espaço abaixo." e um campo de texto "Digite aqui sua redação" com um ícone de seta vermelha apontando para ele.
- Correção da redação:** Um campo com o texto "A correção da redação será feita por Simulados".
- Botão "Enviar Redação":** Um botão verde localizado no canto inferior direito do formulário.

INSTRUÇÕES PARA A REALIZAÇÃO DAS PROVAS

5. Iniciar uma prova - 2º Dia

Dia 2: Ciências da Natureza e suas Tecnologias e Matemática e suas Tecnologias

Para iniciar a prova de Ciências da Natureza e suas Tecnologias e Matemática e Suas Tecnologias, basta clicar em “Começar Agora”.

Matemática e Suas Tecnologias e Ciências da Natureza e suas
Tecnologias - 2º Dia

[Começar Agora](#)

INSTRUÇÕES PARA A REALIZAÇÃO DAS PROVAS

5.1. Preencher a prova e finalizar

Selecione a alternativa que considera correta para cada uma das questões que compõem a avaliação. Enquanto a prova não for finalizada, é possível alterar as respostas. Após completar toda a prova, clique “Finalizar Prova” para que as respostas sejam armazenadas na plataforma.

FIQUE DE OLHO: Caso haja algum imprevisto (perda de conexão, por exemplo), retorne ao painel da prova para finalizá-la. Se o tempo definido para realização da prova for ultrapassado, por favor, entre em contato com o responsável de seu colégio.

The screenshot displays an online exam interface. At the top, it shows the subject 'Ciências da natureza e suas tecnologias' and the question number 'Questão 1'. The question text reads: 'Embora algumas doenças prevenidas por meio da vacinação tenham se tornado raras em alguns países, os agentes infecciosos que as causam continuam a circular e, em um mundo altamente interligado, podem atravessar fronteiras geográficas e infectar qualquer pessoa que não esteja protegida. Assim, em relação a doenças como sarampo, caxumba, rubéola e poliomielite, pode-se afirmar corretamente que'. Below the text are five multiple-choice options (a) through (e). On the right side, there is a grid of question numbers from 01 to 90, with a 'Finalizar Prova' button at the bottom right. A red arrow points to this button. The interface also shows a timer for 270 minutes and the start/end dates of the exam.

Ciências da natureza e suas tecnologias

Questão 1

Embora algumas doenças prevenidas por meio da vacinação tenham se tornado raras em alguns países, os agentes infecciosos que as causam continuam a circular e, em um mundo altamente interligado, podem atravessar fronteiras geográficas e infectar qualquer pessoa que não esteja protegida.

Assim, em relação a doenças como sarampo, caxumba, rubéola e poliomielite, pode-se afirmar corretamente que

a) o alto custo da produção de suas vacinas específicas, não coberto pelo sistema público de saúde, torna inacessível e impossível a prevenção dessas doenças para a população.

b) seus agentes infecciosos são vírus que, quando são enfraquecidos ou mortos para tratamento preventivo, estimulam uma resposta imunológica ativa no organismo humano.

c) seus agentes infecciosos são bactérias que, apesar de terem sido erradicadas da maioria dos países, afetam preferencialmente idosos e pessoas de vida sedentária.

d) a produção de vacinas específicas para cada uma delas é feita atualmente, em pequena escala, a partir da hiperimunização de cavalos.

e) seus agentes infecciosos foram eliminados totalmente da maioria dos países, tornando desnecessária a aplicação de medidas preventivas.

Finalizar Prova

BOA PROVA!

